

# EXCALIBUR

# KB18KU



**KING-BULL**  
INDUSTRIAL FORCE

## Orugas Retráctiles

Anchura de 1000-1250MM

## Motor

Kubota D902 Diesel

## Bomba Parker

Triple Cuerpo



### Modelos Excalibur KB18KU

- Excalibur KB18KU
- Excalibur KB18KU Con Cabina
- Excalibur KB18KU Con Cabina y Aire Acondicionado

# EXCALIBUR KB18KU



Motor  
Kubota D902 Diesel



Peso Operativo  
1800 KG



## PARÁMETROS

Motor	Kubota D902 Diésel	Longitud Total (con brazo retraído)	2350mm
Potencia Motor	24.8Cv / 18.5kw	Ancho Total	1000-1250mm
Presión del hidráulico	25mpa / 250 Bar	Altura Total (Cochera)	2200mm
Litros por Minuto	35L/Min	Longitud de la Oruga	1500mm
Velocidad de Desplazamiento	3.0km/h	Ancho de la Oruga	230mm
Velocidad de Giro	12r/min	Peso Operativo	1800kg
Ángulo de Giro	360°	Altura Máxima de Excavación	2900mm
Capacidad de la Cuchara	0.04m³	Altura Máxima de Descarga	1780mm
Profundidad Máxima de Excavación	2300mm	<b>Orugas</b>	<b>Sistema de Orugas Retráctiles</b>
Distancia del suelo a la Plataforma	380mm	<b>Bomba</b>	<b>Parker Triple Cuerpo</b>

- Excalibur KB18KU es una potente herramienta que puede hacer que los proyectos de construcción sean más fáciles y eficientes. Lea siempre atentamente el Manual de Instrucciones y utilice la máquina correctamente para garantizar la Seguridad y un Rendimiento Óptimo.
- Una medida de seguridad clave que hay que recordar es llevar puesto siempre el Cinturón de Seguridad durante el Trabajo, a menos que la máquina tenga una especificación de techo blando. Este sencillo paso puede Evitar Lesiones Graves si se produce un accidente, Seguir Estas Directrices puede garantizar un proyecto de construcción exitoso y sin problemas.




EPA EURO 5 CE



# EXCALIBUR

## KB18KU




Techo de Cuatro Patas Desmontable para Facilitar la Entrada y la Salida en Espacios estrechos, haciendo que sea una Máquina Más Flexible.



Techo desmontable

Gracias al Nuevo Diseño de 2025 el Cilindro de la Pluma se encuentra en la parte Posterior de la misma, lo que puede asegurar que el Antebrazo no Choque con el Cilindro de la pluma cuando se trabaja, aumentando así la Vida Util del Cilindro.



Cilindro

El Diseño del Cilindro de Aceite Superior no sólo puede aumentar la fuerza de excavación, sino que también Tiene una Tubería de Aceite Oculta, lo que hace que la apariencia sea más ordenada. El diseño de la tubería de aceite incorporada Evita en Gran Medida el Daño de la Exposición al Exterior, lo que puede prolongar su vida útil.



Tubería hidráulica oculta

El Sistema de Ancho de Vía Variable permite Modificar la Separación entre Orugas, Dejando la Anchura de la Máquina entre 1000 y 1250 mm. Permite Acceder a Espacios Estrechos y Mejorar la Estabilidad según el Terreno.



Orugas Retráctiles

# EXCALIBUR KB18KU


- 1 Pedales
- 2 Palancas y Bulldozer
- 3 Conector de Batería
- 4 Interruptor Foco Led
- 5 Llave de Arranque y Acelerador



Brazo Giratorio



Orugas Retráctiles



- 6 Pantalla Electrónica: Combustible, Voltaje de la Batería, Temperatura del Refrigerante, Nivel o Presión de Aceite Hidráulico, Horas de Uso y Testigos Luminosos.



# EXCALIBUR KB18KU


Tubería Hidráulica  
Oculta

Pulgar Hidráulico

Cilindro Mejorado  
(Mayor Diámetro)

Brazo Giratorio

La Conexión Hidráulica para una Gran Opción de Implementos, está Incluida de Serie. Contacta con su Distribuidor para Consultar el Catálogo.



Techo Desmontable

Caja de Control  
Abatible Para Facilitar  
el Acceso al Asiento

Cilindro en la Parte  
Posterior  
(Mucho más Seguro)

Pedales

**Orugas Retráctiles.**  
Goma de Ingeniería  
(Más largo para ser  
más estable)

## MOTOR KUBOTA D902

EPA EURO 5 CE



⚙️ 24.8Cv / 18.5kw

⚙️ Bomba Parker Triple Cuerpo

⚙️ Orugas Retráctiles

🔧 Fácil Mantenimiento

🔧 Repuestos Disponibles

🔧 Más de 40 Años Fabricando

Distribuidor España/ Portugal

✉️ [www.maquinariadirecto.com](http://www.maquinariadirecto.com)

📧 [info@maquinariadirecto.com](mailto:info@maquinariadirecto.com)

21610 Huelva

  
**MAQUINARIA  
DIRECTO**